

クラウドでも
会社の固定電話をスマホで持ち歩く。



1ユーザーあたり
月額 **700円**~



FMC 対応 PBX クラウドサービス

01.

安定した
音声品質

IP 通話ではなく
携帯回線通話を利用します。

02.

マルチキャリア
対応

スマートフォンの契約通信
キャリアに依存しません。

03.

固定電話機が
使える！

一切の設備なく、LAN に挿す
だけでセキュアな通話が可能。

04.

主要都市の
市外局番に対応！

各拠点の
回線敷設が不要です。

uniConnect Cloud なら社内でも外出先でも、 オフィスの電話をスマートフォンに。

オフィスにいるときでも、外出先でも、スマートフォンで、会社の電話番号で発着信。
そして、固定電話機では当たり前の「保留・転送」や「代理応答」なども、スマートフォンで利用可能に。

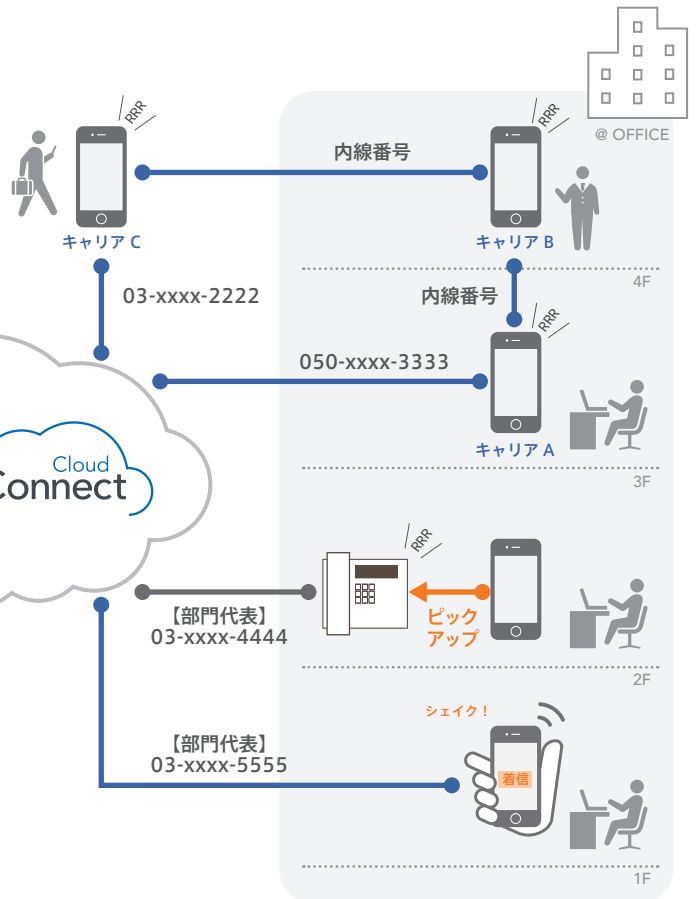
uniConnect Cloud なら、何ひとつ持つ必要なく、
居場所にとられないコミュニケーションを実現できます。

オフィス移転や、テレワーク / フリーアドレス制の導入 ...
uniConnect Cloud は、企業の“柔軟な働き方の実現”を支援します。

居場所にとられない自由な働き方が可能に



マルチキャリア / ナンバーポータビリティに対応



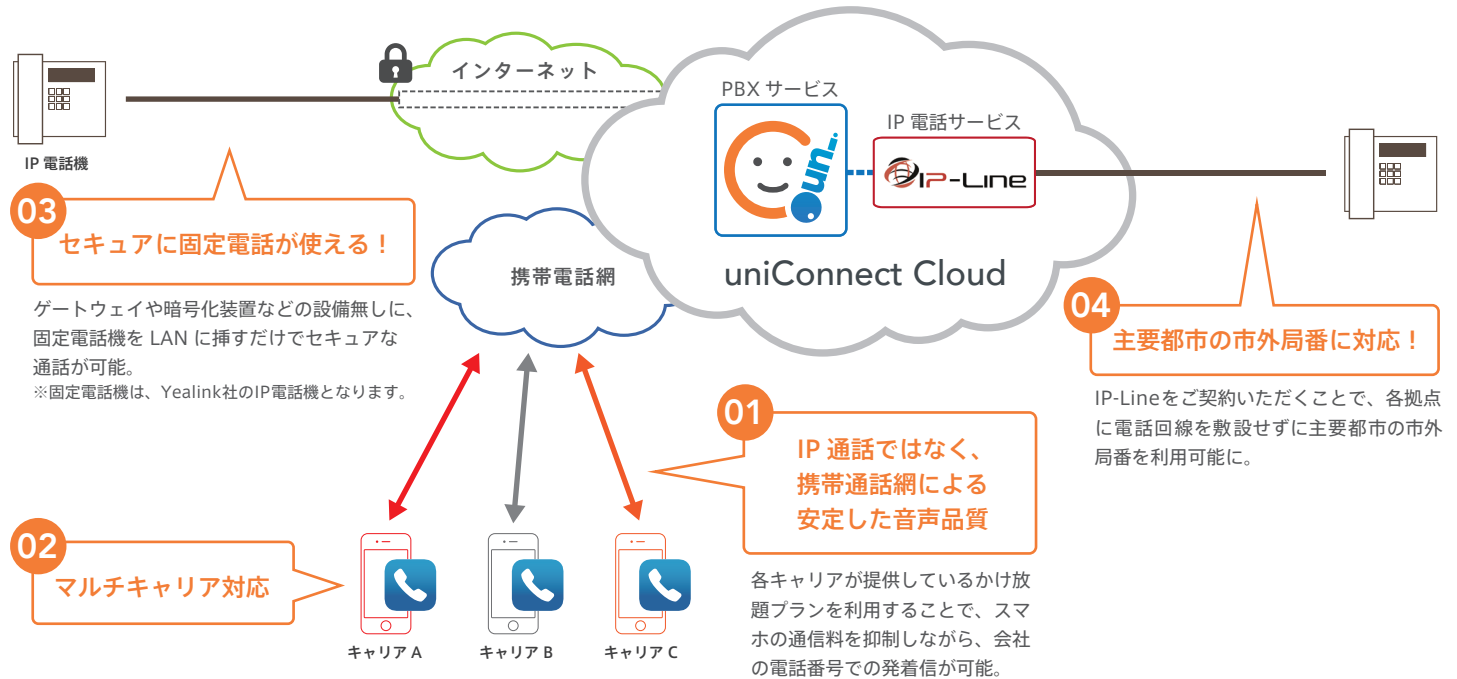
オフィス移転のときも柔軟に対応できる

代表番号への着信もスマホで応答

全国主要都市の市外局番も使える！

クラウド型 FMC 対応 PBX サービス「uniConnect Cloud」

オフィスにゲートウェイや回線を敷設せずに、スマートフォンや固定電話から主要都市の市外局番が利用できます。



03 セキュアに固定電話が使える！

ゲートウェイや暗号化装置などの設備無しに、固定電話機を LAN に挿すだけでセキュアな通話が可能。
※固定電話機は、Yealink社のIP電話機となります。

02 マルチキャリア対応



01 IP 通話ではなく、
携帯通話網による
安定した音声品質

各キャリアが提供しているかけ放題プランを利用することで、スマホの通信料を抑制しながら、会社の電話番号での発信が可能。

04 主要都市の市外局番に対応！

IP-Lineをご契約いただくことで、各拠点に電話回線を敷設せずに主要都市の市外局番を利用可能に。

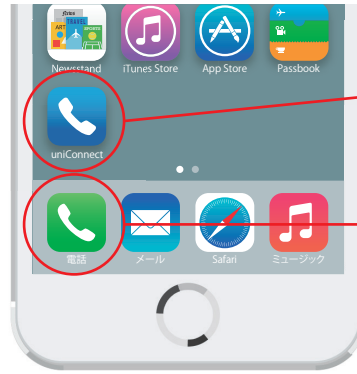
IP-Line は、株式会社プロディライトが提供するクラウド型 IP 電話サービス。

■利用可能な市外局番一覧 *地域により発行可能

- 埼玉：上尾市 (048)/ 朝霞市 (048)/ 入間郡 (049)/ 入間市 (04)/ 桶川市 (048)/ 春日部市 (048)/ 川口市 (048)/ 川越市 (049)/ 北足立郡 (048) 北葛飾郡 (048)/ 越谷市 (048)/ さいたま市 (048)/ 坂戸市 (049)/ 狭山市 (04)/ 志木市 (048)/ 草加市 (048)/ 鶴ヶ島市 (049)/ 所沢市 (04) 戸田市 (048)/ 新座市 (042,048)/ 蓮田市 (048)/ 鳩ヶ谷市 (048)/ 比企郡 (049)/ 富士見市 (048,049)/ ふじみ野市 (049)/ 三郷市 (048) 八潮市 (048)/ 吉川市 (048)/ 和光市 (048)/ 蕨市 (048)
- 愛知：愛知郡 (0561)/ 安城市 (0566)/ 海部郡大治町 (052)/ あま市 (052)/ 一宮市 (0586)/ 稲沢市 (0586)/ 犬山市 (0568) 尾張旭市 (052,0561)/ 春日井市 (0568)/ 刈谷市 (0566)/ 北名古屋 (0568)/ 清須市 (052)/ 小牧市 (0568)/ 瀬戸市 (0561) 高浜市 (0566)/ 知立市 (0566)/ 東海市 (052)/ 名古屋 (052)/ 西春日井郡 (0568)/ 日進市 (052,0561)/ 碧南市 (0566) みよし市 (0561)
- 京都：乙訓郡 (075)/ 京都市 (075)/ 久世郡久御山町 (075) 長岡京市 (075)/ 向日市 (075)/ 八幡市 (075)
- 兵庫：明石市 (078)/ 芦屋市 (0797)/ 尼崎市 (06)/ 伊丹市 (072) 加古川市平岡町土山 (078)/ 加古郡播磨町 (078)/ 川西市 (072)/ 川辺郡 (072) 神戸市 (078)/ 三田市 (079)/ 篠山市 (079)/ 宝塚市 (072,0797,0798) 西宮市 (078,0797,0798)
- 岐阜：各務原市 (0586)
- 宮城：黒川郡 (022)/ 塩竈市 (022)/ 仙台市 (022)/ 多賀城市 (022) 名取市 (022)/ 宮城郡 (022)
- 東京：23 区 (03)/ 昭島市 (042)/ あきる野市 (042)/ 稲城市 (042) 青梅市 (0428)/ 清瀬市 (042)/ 国立市 (042)/ 小金井市 (042,0422) 国分寺市 (042)/ 小平市 (042)/ 狛江市 (03)/ 狛江市西和泉 (042)/ 立川市 (042) 多摩市 (042)/ 調布市 (03,042,0422)/ 西多摩郡 (042)/ 西多摩郡奥多摩町 (0428) 西東京市 (042)/ 西東京市新町 (0422)/ 八王子市 (042)/ 羽村市 (042) 東久留米市 (042)/ 東村山市 (042)/ 東大和市 (042)/ 日野市 (042)/ 府中市 (042) 福生市 (042)/ 町田市 (042,044)/ 三鷹市 (0422)/ 三鷹市中原一丁目 (03) 武蔵野市 (0422)/ 武蔵村山市 (042)
- 千葉：我孫子市 (04)/ 市川市 (047)/ 印西市 (0476)/ 印旛郡 (0476) 印旛郡酒々井町 (043)/ 浦安市 (047)/ 柏市 (04)/ 鎌ヶ谷市 (047)/ 佐倉市 (043) 白井市 (047)/ 千葉市 (043,047)/ 富里市 (0476)/ 流山市 (04)/ 習志野市 (047) 成田市 (0476)/ 野田市 (04)/ 船橋市 (047) 松戸市 (047)/ 八街市 (043)/ 八千代市 (047) 四街道市 (043)
- 山梨：北都留郡 (0428)
- 神奈川：愛甲郡 (046)/ 厚木市 (046)/ 綾瀬市 (0467)/ 伊勢原市 (0463)/ 海老名市 (046) 鎌倉市 (0467)/ 川崎市 (044)/ 高座郡 (0467)/ 相模原市 (042)/ 相模原市南区 (046) 座間市 (042,046)/ 逗子市小坪 (0467)/ 茅ヶ崎市 (0467)/ 中郡 (0463)/ 秦野市 (0463) 平塚市 (0463)/ 藤沢市 (0466)/ 大和市 (046)/ 横浜市 (045)
- 大阪：池田市 (072)/ 池田市空港 (06)/ 泉大津市 (0725)/ 和泉市 (0725) 茨木市 (072)/ 大阪狭山市 (072)/ 大阪市 (06,072)/ 柏原市 (072) 交野市 (072)/ 門真市 (06,072)/ 堺市 (072)/ 四條畷市 (072) 吹田市 (06)/ 摂津市 (06,072)/ 泉北郡 (0725)/ 大東市 (072) 高石市 (072)/ 高槻市 (072)/ 豊中市 (06)/ 豊能郡 (072) 富田林市 (072)/ 寝屋川市 (072)/ 羽曳野市 (072)/ 東大阪市 (06,072) 枚方市 (072)/ 藤井寺市 (072)/ 松原市 (072)/ 三島郡 (075)/ 箕面市 (072) 守口市 (06)/ 八尾市 (06,072)
- 広島：安芸郡 (082)/ 広島市 (082)
- 福岡：大野城市 (092)/ 遠賀郡 (093)/ 春日市 (092)/ 糟屋郡 (092) 北九州市 (093)/ 京都市郊田町 (093)/ 古賀市 (092) 太宰府市 (092)/ 筑紫郡 (092)/ 筑紫市 (092) 中間市 (093)/ 福岡市 (092)

uniConnectダイアラーを解説！1台のスマホで、“携帯電話番号”と“会社の電話番号”を使い分け

uniConnect は、携帯電話番号（例えば、090-xxxx-xxxx）に加え、会社の電話番号の2つの番号を持つことができます。標準ダイアラーから発信する場合は契約キャリアの携帯電話番号で、uniConnectダイアラーから発信する場合は会社の電話番号（例えば、03-xxxx-xxxx など）で発信できます。



For BUSINESS call
03-5623-7353
uniConnectダイアラー

For PRIVATE call
090-1234-5678
標準ダイアラー

※利用可能な市外局番は P2 参照

<p>会社の電話番号での着信 通信キャリアの有償サービスを使わずに、外出先でも会社の電話番号にかかってきた電話にスマートフォンで応答</p>	<p>保留・転送機能 通信キャリアの有償サービスを使わずに、通話を保留・転送</p>	<p>共有電話帳 社内で共有するアドレス帳とスマートフォンを自動で同期。常に最新のアドレス帳を参照可能</p>
<p>会社の電話番号での発信 社内でも外出先でも、スマートフォンから会社の電話番号で発信</p>	<p>留守番電話機能 不在着信時など電話に出られなかった際に伝言メッセージの録音が可能。伝言メッセージは、履歴からダイレクトに再生</p>	<p>電話会議 簡単な操作でいつでも電話会議の開催 / 参加が可能</p>

■ダイアラーアプリケーション機能詳細一覧

(※1) 別の電話番号へ転送する他に、ボイスメールとして留守電メッセージを残すこともできます。

機能	説明	
FMC	発信（外線 / 内線）	スマートフォンからも会社のダイヤルイン番号や部門代表番号で発信 / 着信
	発信者番号表示	会社の電話番号への着信時、発信者の電話番号がスマートフォンに表示される（特許第 5486484 号）
	グループ代表	部門代表番号で発信 / 応答
	ピックアップ	部門代表宛ての着信にスマートフォンで応答
	発信履歴 / 着信履歴	発信履歴 / 着信履歴からの発信が可能
転送	保留 / 指定転送	通話中に保留、別の電話機へ転送
	無応答転送	一定時間応答しない場合、あらかじめ指定した電話番号へ転送（※1）
	話中転送	通話中の着信を、あらかじめ指定した電話番号へ転送（※1）
	無条件転送	着信があった際、呼び出し音を鳴らすことなく、無条件であらかじめ指定した電話番号へ転送（※1）
	時間別条件転送	勤務時間外など、あらかじめ指定した時間帯の着信は、着信先を自動的に変更（※1）
	指定アナウンス	勤務時間外など、あらかじめ指定した時間帯の着信に対して、任意のアナウンスを流す
電話帳	共有電話帳	企業内 / グループで共有する電話帳。マスターの電話帳を更新すると、スマートフォンと同期可能
	お気に入り番号登録	電話帳に登録されているよくかける電話番号を「お気に入り」として登録可能
	TOP10	発信 / 着信の頻度の多い電話番号を自動的に「TOP10」として表示
設定	設定インポート機能	利用者自身によるカンタン初期設定が可能
その他	留守番電話	不在着信時など電話に出られなかった際に伝言メッセージの録音が可能。伝言メッセージは、履歴からダイレクトに再生
	電話会議	専用の電話番号にかけ、音声ガイダンスに沿って会議室を予約し、メール通知される予約番号を関係者に転送するだけで、電話会議の開催準備が完了。予約番号をガイダンスに沿って入力するだけで、外出先からでも簡単に参加可能

■固定電話機能 / 仕様一覧

機能	説明
発着信	<ul style="list-style-type: none"> ●内線番号発着信 / 外線番号発着信 ●ダイヤルイン着信 / グループ着信（一斉着信） / ピックアップ ●発信履歴からの発信 / 電話機の連絡帳からの発信
保留・転送	●保留・転送 / 時間別条件転送（指定時間帯の着信を別の電話番号に転送）
その他	●電話会議
仕様	ネットワーク IF : 1000/100/10M ×2(うち、PoE 対応 ×1) / Open VPN

■管理者機能一覧

社員の増減やご契約ユーザー数に変更があった際に、アカウントの登録 / 変更 / 削除や、共有電話帳の更新作業を提供します。

機能	説明
アカウント登録・変更・削除（一括 / 個別）	初期導入時など、一度に大量のアカウントを登録したい場合に指定のフォーマットで作成した csv ファイルから一括登録可能。変更 / 削除も随時対応（※csv ファイルはお客様にてご用意いただけます）
転送・音声応答設定（一括 / 個別）	電話番号ごとに時間や日付で転送・音声アナウンスをスケジュール可能
共有電話帳の登録・変更・削除（一括 / 個別）	専用の Excel マクロツールを使用して作成したい vCard 形式ファイルを共有電話帳として一括登録可能。変更 / 削除随時対応（※vCard 形式ファイルはお客様にてご用意いただけます）
リモートワイプ	リモートワイプ / アプリケーションワイプ / アプリケーションロック / 位置情報取得が可能

働き方改革に最適！

勤務時間に合わせて転送や不在着信時の動作も自由自在！

uniConnect は、不在時の転送や留守番電話など、さまざまな設定変更をユーザー自身がスマートフォン上で簡単に設定できます。管理者の手を煩わせません。



- **話中設定**
通話中の着信に対する動作のON/OFFを設定
- **話中時の動作設定**
通話中の着信に対して、
[指定番号への転送 / 留守番電話 / 音声案内]
から任意の動作を選択
- **無応答設定**
一定時間応答しなかった着信に対する動作のON/OFFを設定
- **無応答時の動作と呼び出し時間の設定**
・無応答時の着信に対して、
[指定番号への転送 / 留守番電話 / 音声案内]
から任意の動作を選択
・呼び出し時間の設定 (5秒～設定可能)
- **転送設定**
あらかじめ指定した時間帯の着信に対する動作のON/OFFを設定
- **転送させる時間帯と動作の設定**
・指定時間の着信に対して、
[指定番号への転送 / 留守番電話 / 音声案内]
から任意の動作を選択
・時間帯を指定

CHECK!

ワンタッチ転送を設定しておく、画面上部のアイコンをクリックするだけで、転送設定のON/OFFを切り替えられます。(iPhoneのみ対応)

転送設定 無効
通常転送 設定有効
一時転送 設定有効

セキュリティ対策

スマホの紛失時も安心！セルフリモートワイプ

スマートフォンの紛失・盗難発生時に安心の“ユーザー自身で端末を初期化できる”セルフリモートワイプ機能が標準搭載されています。紛失に気づいたらすぐに、最寄りの電話から専用ダイヤルにかけただけ。自動音声ガイドに沿って、ユーザーID / パスワードをプッシュするだけで、リモートワイプやロックができます。実行メニューは、状況に応じて4つの手段を選ぶことができます。

● リモートワイプ



スマートフォン内のデータをすべて消去して、リモートから工場出荷時の状態に戻せます。

● アプリケーションワイプ



uniConnect アプリケーション内の共通電話帳などのデータのみ消去されます。

● アプリケーションロック



uniConnect アプリケーションを強制的に利用停止できます。

● 位置情報取得



スマートフォンの位置情報 (GPS) を取得してGoogleマップのURLをメールで受信できます。

会社支給の端末...
「全消去しなくては...」



BYOD 端末...
「他のデータは消したくない...」



紛失した場所に
心当たりがある...!

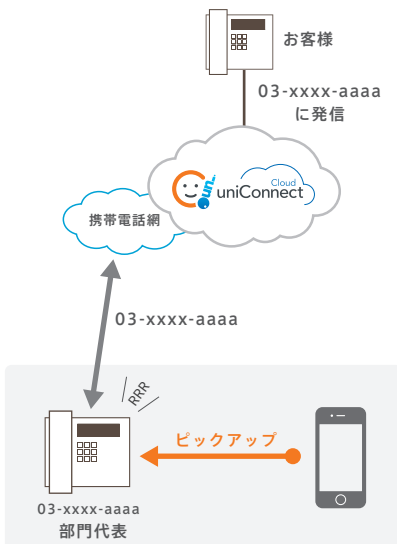


フリーアドレスにも最適！

“ピックアップ” or “代表着信機能” で代表番号への着信に回答！固定電話機の廃止も可能に

uniConnect には、会社や部門の代表番号への着信をスマートフォンで受ける機能として、ピックアップの他に、代表着信機能として一斉鳴動 / ポップアップ通知の2つの方法を提供しています。企業の働き方 / オフィスの在り方に応じて、お選びいただけます。

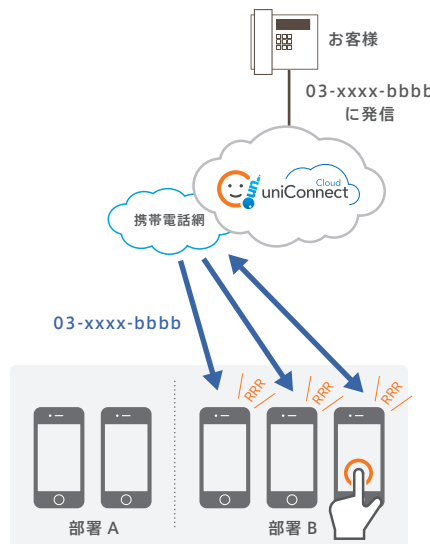
● ピックアップ



固定電話機への着信は、uniConnect ダイヤラーの「ピックアップ」ボタンをクリックすると、応答できます。

● 一斉鳴動 (代表着信-1)

固定電話不要



代表番号へ着信があると、紐づく全てのスマートフォンが一斉鳴動。いずれかの端末で応答できます。(iPhoneのみ対応)

● ポップアップ通知 (代表着信-2)

固定電話不要



代表番号へ着信があると、紐づく全てのスマートフォンにメッセージがポップアップで通知されます。端末をシェイクすると、着信に応答できます。(iPhoneのみ対応)

端末の加入する料金プランに応じて選択！ uniConnect の発着信の仕組みを徹底解剖

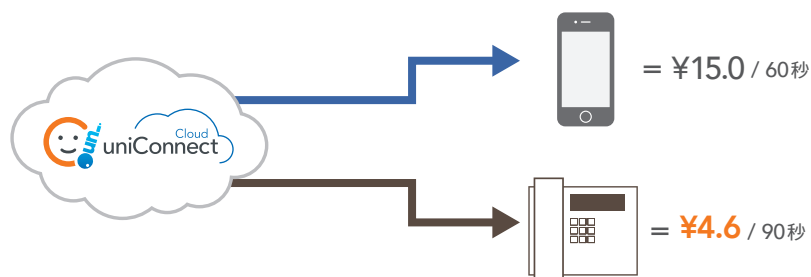
uniConnect には 2 種類の発信方法と着信方法があります。通話定額などのご契約状況に応じて選択できます。



会社負担

通話料について

わずか 4.6 円 / 90 秒から！ uniConnect Cloud は、通話料がとってもお得です。



USECASE

- 導入事例 -



企業情報

設立: 2000年2月
本社所在地: 東京都千代田区内幸町2-1-6
日比谷パークフロント
資本金: 2,381百万円
(2017年12月31日現在)
従業員数: 227名
(連結、2017年12月31日現在)
事業内容: コンピュータプラットフォーム事業、IoT/AIソリューション事業、メディアソリューション事業

株式会社ブロードバンドタワー様

働き方改革

フリーアドレス制

固定電話機ゼロ

働き方改革を実現するためのオフィス移転。フリーアドレス制の導入とuniConnect Cloudで変わる社員同士のコミュニケーション

株式会社ブロードバンドタワーは、インターネットデータセンター事業を目的に2000年に創業しました。以来、多くのポータルサイトやECサイト、デジタルコンテンツサイトなど、さまざまな産業分野に携わる企業のインターネットサービスの発展に貢献してきました。インターネットの黎明期からデータセンター事業を立ち上げ、イノベーションを起こす企業を支えてきたブロードバンドタワーの経営理念の根幹は、「自立・分散・協調」にあります。この経営理念を視覚化した新オフィスでの「働き方改革」を実現するための一環として、ブロードバンドタワーは、固定電話の全廃をuniConnect Cloudで実現しました。 ▶ <https://sandi.jp/casestudy/bbt>

▶ 導入の背景

- 新オフィスへの移転に伴うフリーアドレス制の導入（場所にとられない働き方の実現）
- 社内コミュニケーションツールのiPhoneへの一本化

▶ 導入の決め手

- グループ着信機能によって固定電話の廃止が実現可能
- 完全にクラウド化されたPBXサービスのため、オフィス内に設備が一切不要

▶ 導入の効果

- 内外線の通話や転送がすべてiPhoneに統一できたことで、社内外どこにいても連絡が取れ、点在する社員同士のコミュニケーションも活性化



※ブロードバンドタワー様の新オフィスの様子

株式会社UFIFUTECH

企業情報

設立: 2000年5月
本社所在地: 東京都豊島区東池袋3-1-1
サンシャイン60
資本金: 4億円
従業員数: 150名 (2018年2月28日現在)
事業内容: 電子マネー、クレジット、ポイント、ID等を含むフィンテック関連ビジネスの推進、サービス事業、エンタテインメント事業、マーケティング・ソリューション事業

株式会社UFIFUTECH様

頻繁な移転

社内設備ゼロ

PBXのクラウド化で社内設備をなくし、オフィス移転にも柔軟に対応。ナンバーポータビリティにより、利用中の電話番号の継続利用も実現。

株式会社UFIFUTECHは、ユニーファミリーマートホールディングス株式会社のグループ会社としてECサイトの運営、電子マネー、クレジット、ポイント、ID等を含むフィンテック関連ビジネスの推進、サービス事業、エンタテインメント事業、マーケティング・ソリューション事業などを手がけています。今回、ホールディングス全体で行われる組織編成に伴うオフィス移転に柔軟に対応するために、「PBXレス」に踏み切りました。 ▶ <https://sandi.jp/casestudy/ufifutech>

▶ 導入の背景

- 老朽化したPBXのリプレース
- 今後のオフィス移転も視野に入れたPBXのクラウド化

▶ 導入の決め手

- 携帯通話回線の利用による安定した音声品質
- 既存の03番号の継続利用
- リモートワイプ機能を標準装備

▶ 導入の効果

- FMC機能により電話の取次業務を大幅軽減
- 社員の入退社の度に発生していたPBXの設定変更作業費を解消

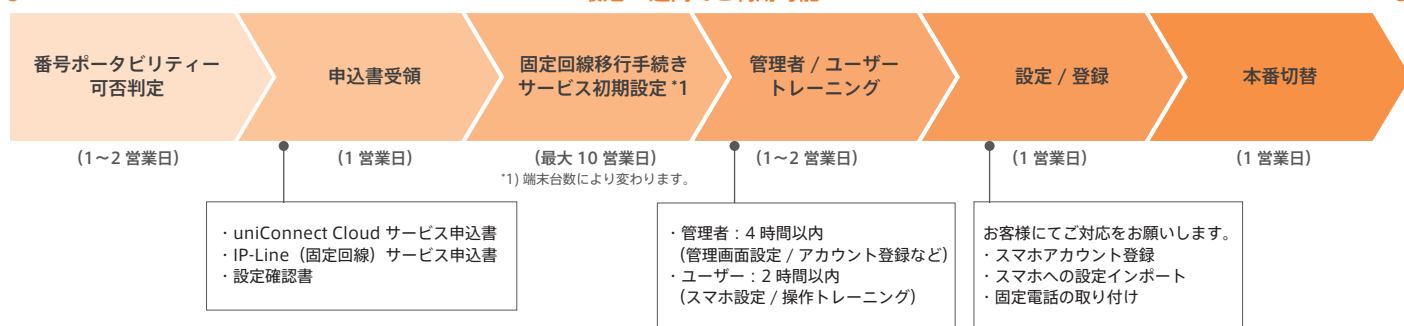
■月額利用料金（税別） ※最低契約期間：1年（お客様から解約のお申し出が無い限り自動更新となります。）

25 user ~	51 user ~	201 user ~
900 円 /user	800 円 /user	700 円 /user

- ※ 0ABJ 番号のご利用の希望される場合、P2 に記載の利用可能な市外局番一覧をご確認ください。なお、ご契約内容によっては、ナンバーポータビリティをご利用いただけない場合がございます。事前にお問い合わせください。
- ※ 緊急通報（110 番 /119 番）、3 桁特番（117 番など）、ご利用いただけない番号がございます。詳細はお問い合わせください。
- ※ 着信者課金番号（0120/0800）へは、0ABJ 番号をご利用の場合のみご利用いただけます。050 番号からの発信はできません。
- ※ iOS および Android のスマートフォンにて利用できます。本サービスのサポート対象の OS は、原則として、iOS/Android OS ともに最新を含む 2 世代までとしています。対応端末は、最新の OS がサポートしている機種を対象としています。
- ※ 音声 SIM でのご利用のみ可能です。データ SIM 専用のスマートフォンではご利用できませんので、ご注意ください。
- ※ 固定電話機は、Yealink 社のデスクトップ IP フォンおよび、サクサホールディングス社の IP Net Phone SXII が対象となります。ただし、IP Net Phone SXII を利用する場合は、「VPN 接続サービス for 楽天クラウド（株式会社 TOKAI コミュニケーションズ）」および、NTT 東日本 / 西日本のフレッツ回線を別途ご契約いただく必要がございます。
- ※ 別途初期費用がかかります。詳細はお問い合わせください。
- ※ 25 ユーザー未満でのご利用をご検討のお客様はお問い合わせください。

■お申し込み～ご利用までの流れ

最短 2 週間でご利用可能！



申し込み受付中！

2weeks TRIAL ▶ 0 円

お申し込みはこちらから！



トライアル期間は 2 週間。最大 5 台のスマートフォンでお試しいただけます！

- トライアル期間：2 週間
- 利用可能なスマートフォン台数：5 台まで（トライアルはスマートフォンのみご利用可能です。固定電話でのご利用はできません。）
- 代表番号用として 050 番号を 1 つ、トライアル用にご登録いただいた電話番号用とその台数分の内線番号をご提供します。
- トライアル期間中の通話時間はおよそ 5 時間以内を目安としております。著しく超過する場合は、通話料を請求させていただく場合がございます。

トライアルのお申し込みはこちらから ▶ <https://sandi.lmsg.jp/form/11518/tWi6Lgaj>

sandi

エス・アンド・アイ株式会社
<http://sandi.jp/>

東京都中央区日本橋箱崎町 30-1 タマビル日本橋箱崎 〒103-8507
Tel. 03-5623-7353 Fax. 03-5623-7887 info@sandi.co.jp

記載されている会社名および製品名は、各社の商標または登録商標です。
記載された内容は 2018 年 8 月時点での情報に基づきます。内容は予告なく変更することがあります。