



分析データ容量
10GB から利用可能！

S&I WEX 月額利用サービス

統合型検索エンジン・テキストマイニング

IBM Watson Explorer

WEX (IBM Watson Explorer) を、分析対象データ容量に応じて 10GB 単位から利用できる月額サービスです。さまざまな用途や期間に応じて WEX を活用できるようになります。



10GB 単位から使える！

分析対象データ容量に応じて 10GB 単位から利用できます。もちろん必要に応じて追加 / 削減も変更可能です。

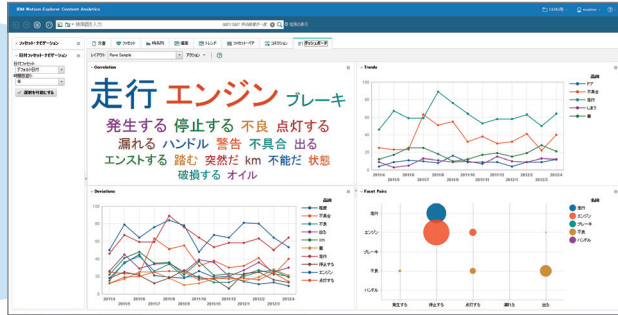


1 か月から使える！


利用したい用途や目的に応じて 1 か月から利用できます。

WEX とは？

IBM Watson Explorer は大量のテキストデータ（文書、メール、SNS のテキスト、コンタクトセンター・ログ等）を高速に収集・検索する機能と、言語の意味を理解して分析、視覚化することで新たな知見を発見するテキストマイニング機能を統合したパッケージツールです。顧客の意見のすばやい把握、製品やサービスの定常的な品質改善など、ビッグデータの分析・活用を強力に支援します。



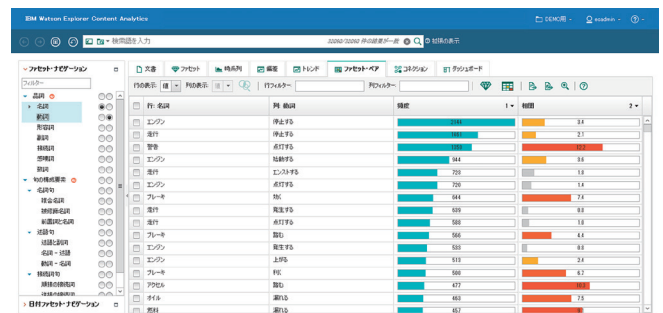
WEX



★ WEX 2つの機能



① 統合型検索エンジン
ビジネスに関わるさまざまな情報を全方位的に統合/検索/可視化します。



② 高度なテキストマイニング
自然言語処理で重要な情報を分析/視覚化/暗黙知の発見をします。

S&I WEX 月額利用サービス内容

WEX を、分析データ容量または、検索データ容量に応じて 10GB から 1 か月単位でご提供いたします。

●基本メニュー

プラン	分析データ容量	検索データ容量
10GB プラン	10GB	100GB
20GB プラン	20GB	200GB

※20GB 以上のプランもご提供しています。S&I までお問い合わせください。
※WEX ライセンスの利用料金のみとなります。利用および環境構築については別オプションメニューをご用意しておりますのでご確認ください。
※入力データおよび派生データ（分析結果）については、一切関知いたしません。
※データ容量確認のため、定期的にモニターさせていただきます。契約利用量を超過している場合は、追加契約をお願いいたします。

●オプションメニュー

WEX 構築支援サービス

WEX を利用するための環境構築支援もご提供しています。クラウド / オンプレミスどちらの環境でも構築可能です。

クラウド・マネージドサービス for Bluemix

クラウド環境で利用する場合、IBM Bluemix Infrastructure をプラットフォームとしてご提供します。利用に伴う契約や、日本円での月額お支払、障害復旧対応などトータルでサポートします。



エス・アンド・アイ株式会社
〒103-8507 東京都中央区日本橋箱崎町30-1
タマビル日本橋箱崎
Tel. 03-5623-7353 Fax. 03-5623-7887
info@sandi.co.jp http://sandi.jp/